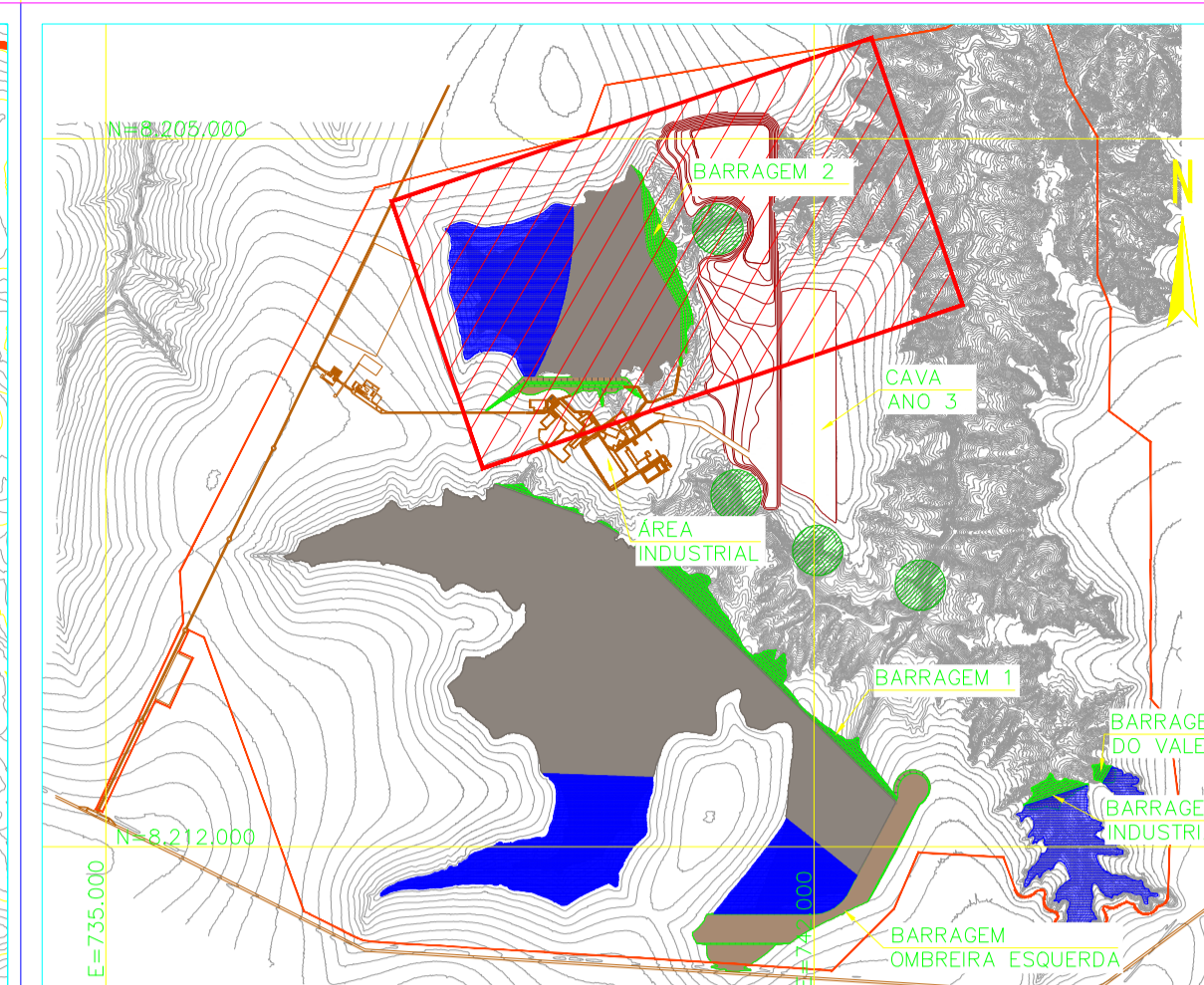
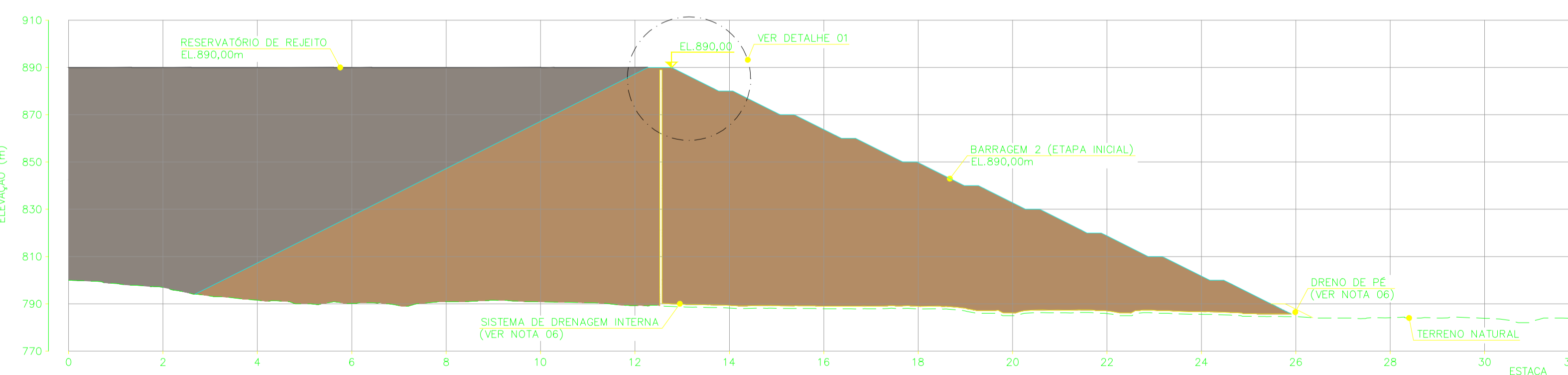
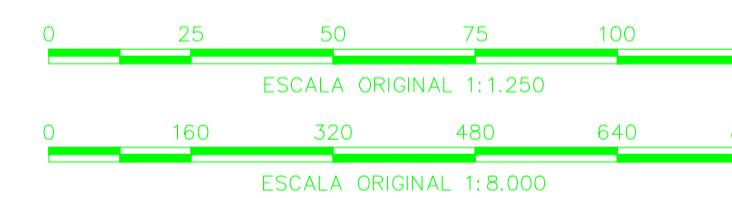


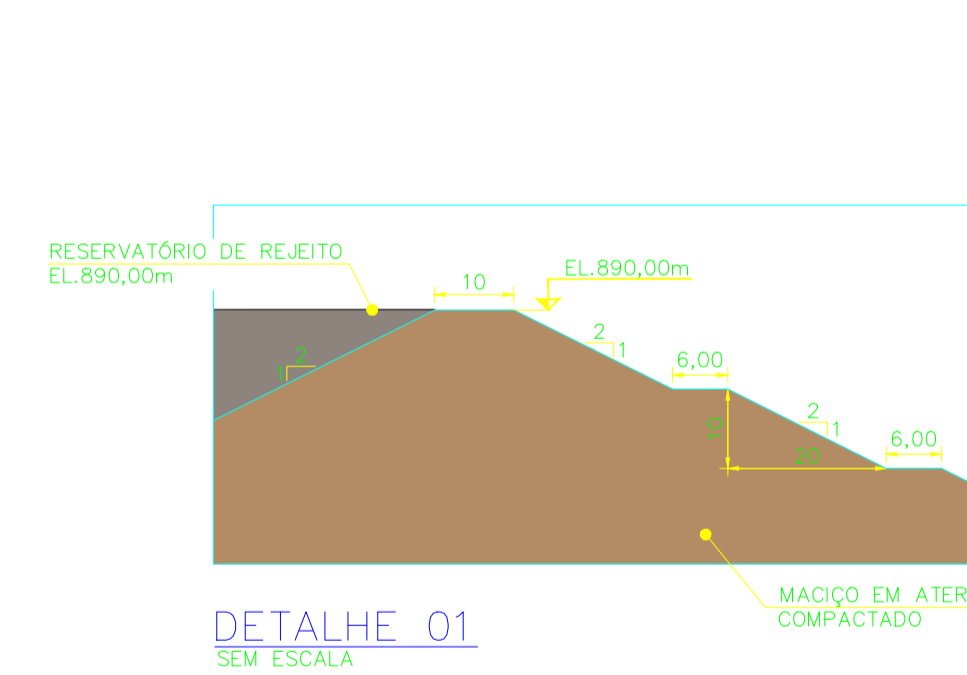
PLANTA  
ESC. 1:8.000



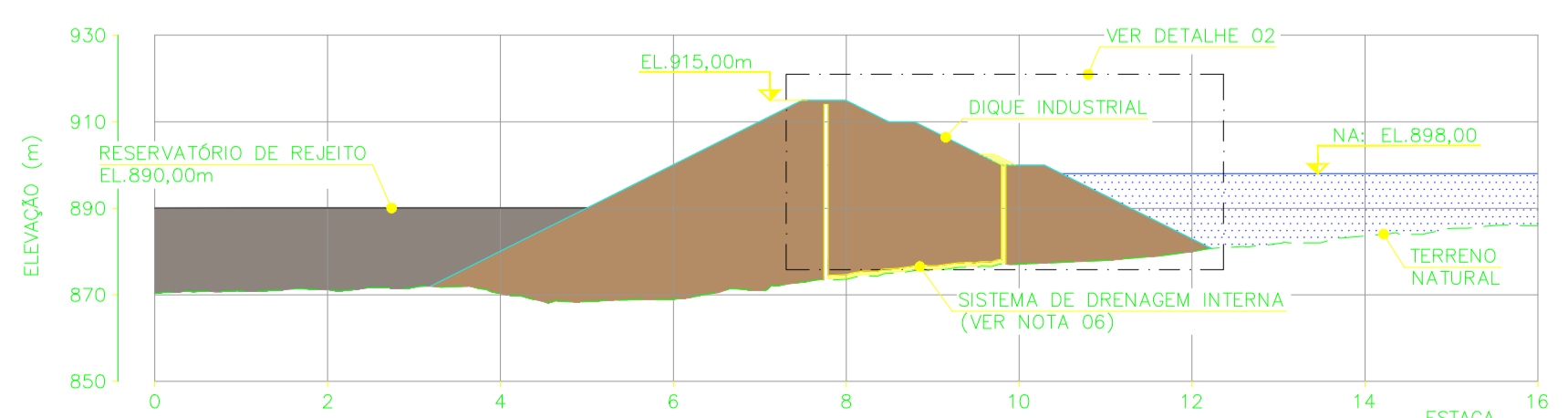
PLANTA CHAVE  
SEM ESCALA



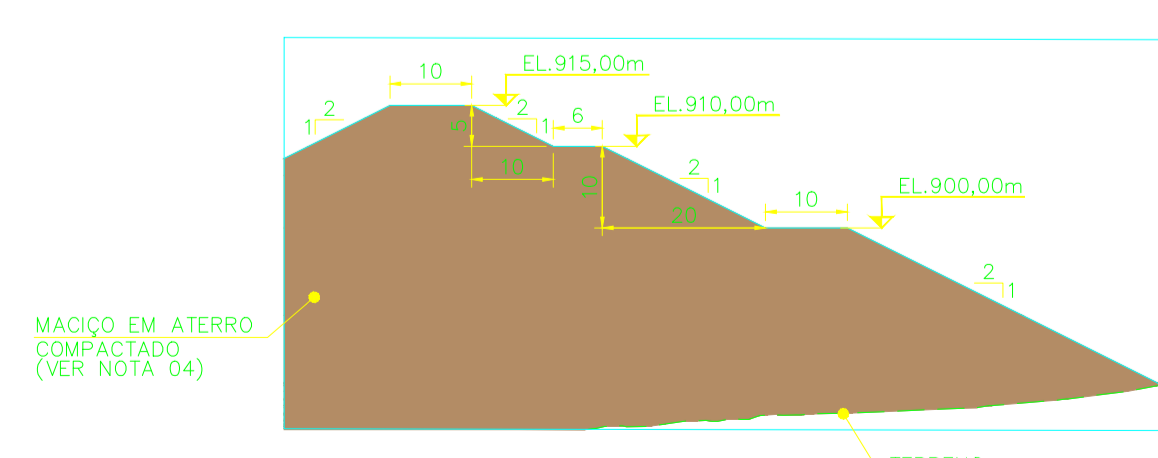
SEÇÃO TIPO A-A' - BARRAGEM 2  
ESC. 1:1.500



DETALHE 01  
SEM ESCALA



SEÇÃO TIPO B-B' - DIQUE INDUSTRIAL  
ESC. 1:1.500



DETALHE 02  
SEM ESCALA

- NOTAS**
- 01 - DIMENSÕES E ELEVACÕES EM METRO, EXCETO ONDE INDICADO;
  - 02 - BASE TOPOGRÁFICA FORNECIDA PELO CLIENTE (doc.: VRP-2010-0-0001\_R0 - Topografia Bloco 8.dwg);
  - 03 - CADASTRO DO EMPREENDIMENTO E INTERFERÊNCIAS, BEM COMO LIMITE DE LICENCIAMENTO FORNECIDO PELO CLIENTE (doc.: VRP-2010-M-0004\_R00 - Plano Diretor.dwg);
  - 04 - PARA BARRAGEM 2 - EL.915,00m (ETAPA FINAL), VER DESENHO: XXXXXX;
  - 05 - PARA CANAL EXTRAVASOR, VER DESENHO: XXXXXX;
  - 06 - PARA DRENAGEM INTERNA, VER DESENHO: XXXXXX;
  - 07 - FOI CONSIDERADO ESCAVAÇÃO DE 1,00 METRO PARA A IMPLANTAÇÃO DAS BARRAGENS.

| ESPESSURA | COR      | ALTIMETRIA |
|-----------|----------|------------|
| 0,5       | BRANCO   | 0,5        |
| 0,5       | AMARELO  | 0,5        |
| 0,5       | VERDE    | 0,5        |
| 0,5       | CINZA    | 0,5        |
| 0,5       | ROSA     | 0,5        |
| 0,5       | VERMELHO | 0,5        |
| 0,5       | PRETO    | 0,5        |

| REV. | T.E. | EMISSÃO         | DESCRIÇÃO | PROJ. | DES. | VER. | APR. | DATA     |
|------|------|-----------------|-----------|-------|------|------|------|----------|
| 0    | B    | EMISSÃO INICIAL |           | WALM  | PC   | RS   | RS   | 31/08/18 |

**SAM** Engenharia e Tecnologia Ambiental Ltda  
Projeto BLOCO 8

| ESCALA   | Nº CONTRATADA | Nº SAM | REVISÃO |
|----------|---------------|--------|---------|
| INDICADA | -             | -      | 0       |